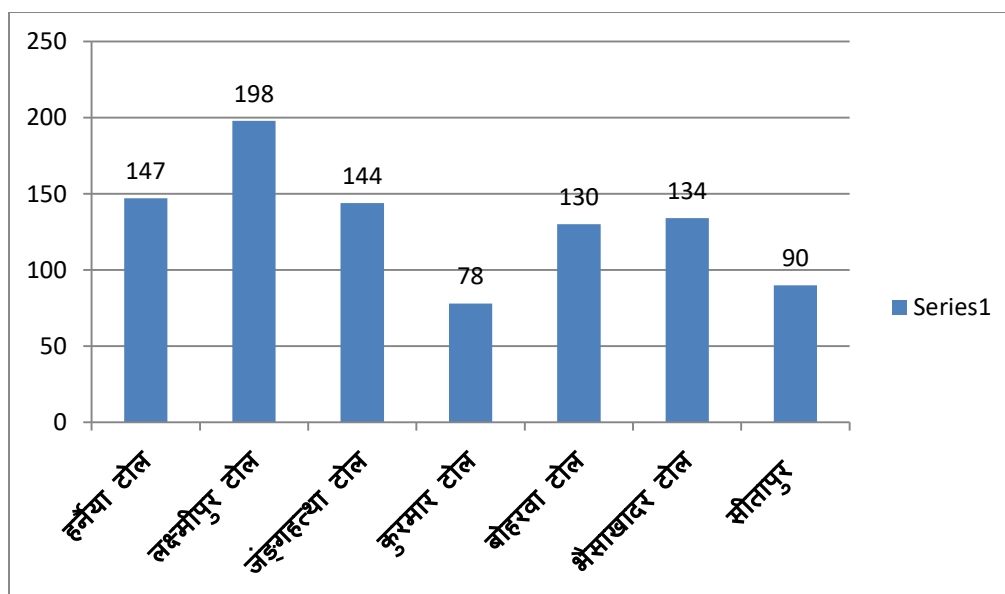


सियारी गाउँपालिका वडा न ३ को घरधुरी सर्वेक्षण रिपोर्ट

१. टोल अनुसार घरधुरी बिबरण :

टोलको नाम	घरधुरी संख्या
हर्नेया टोल	147
लक्ष्मीपुर टोल	198
जङ्गहत्था टोल	144
कुरमार टोल	78
बोहरवा टोल	130
भैसाखादर टोल	134
सीतापुर	90
	921

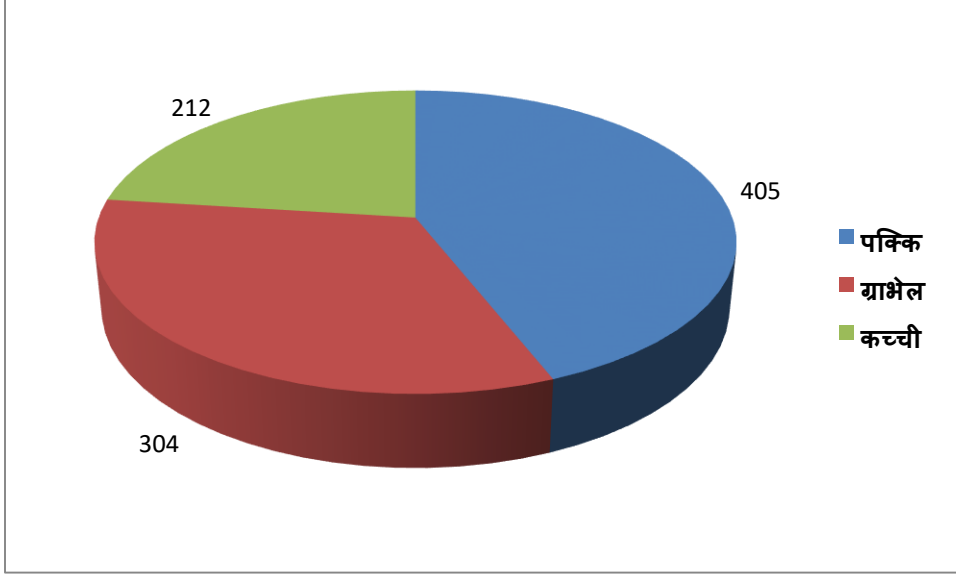


२. जम्मा जनसंख्या : १३६४

३. घर पुग्ने सडकको स्तर :

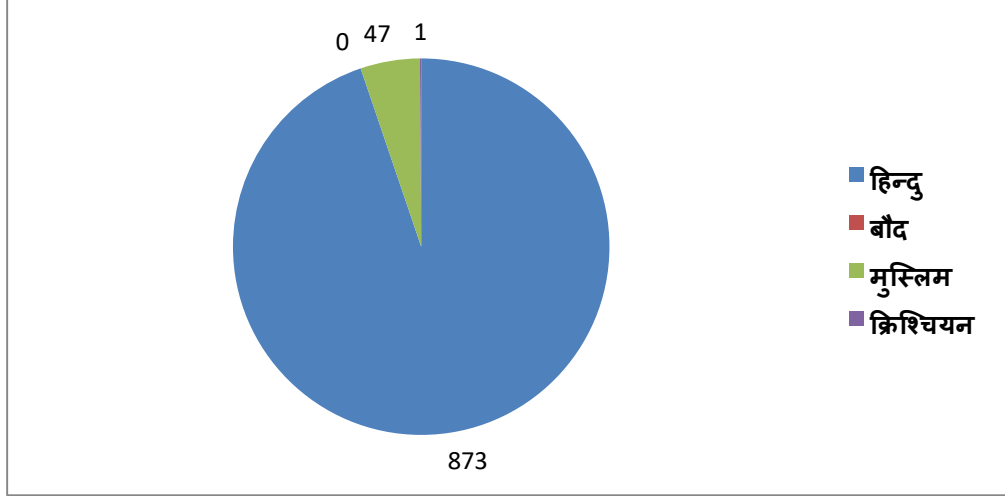
घर पुग्ने सडकको स्तर	घरधुरी संख्या
पक्क	405
शाभेल	304

कच्ची	212
	921



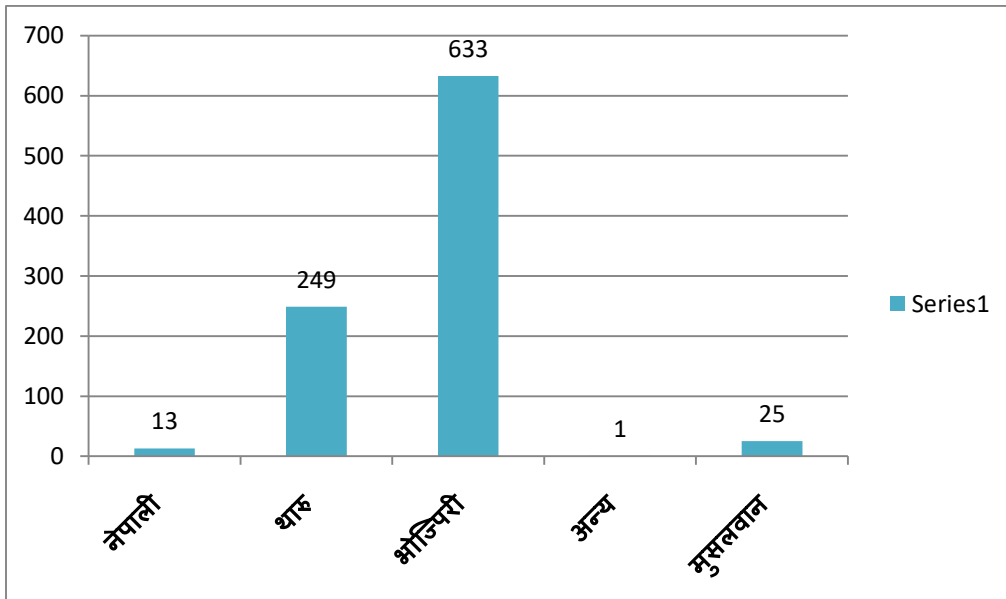
४. धर्म अनुसारको घरधुरी संख्या :

धर्म	घरधुरी संख्या
हिन्दु	873
बौद	0
मुस्लिम	47
क्रिश्चियन	1
जम्मा	921



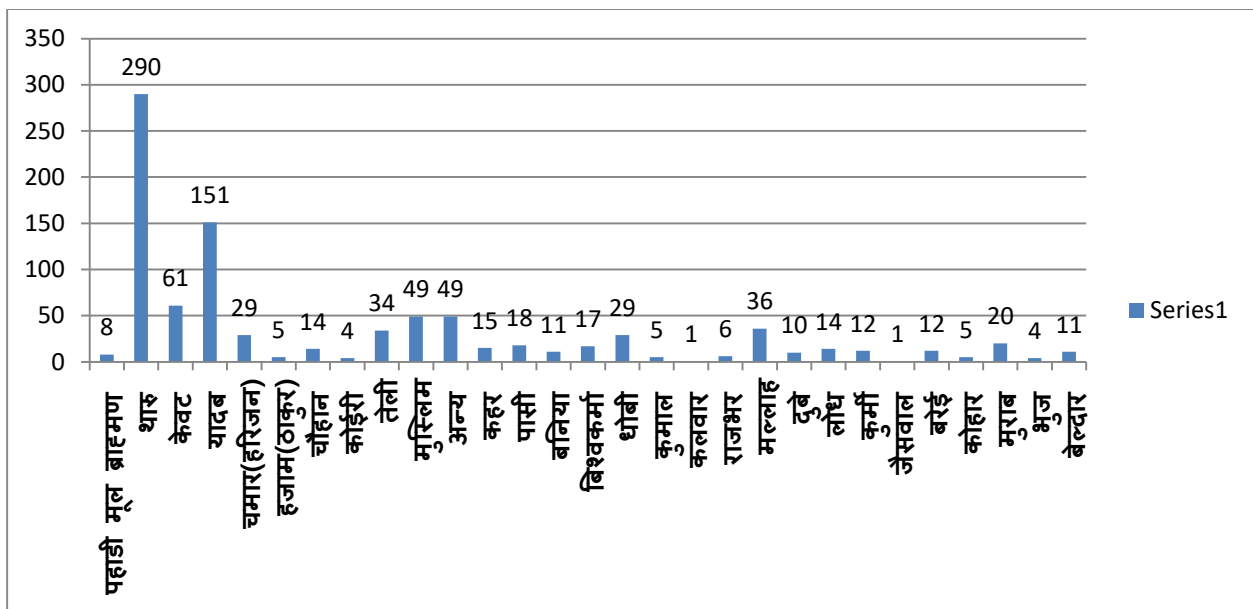
५. मातृभाषा बोल्ने घरधुरी भाषा:

मातृभाषा बोल्ने घरधुरी भाषा	घरधुरी संख्या
नेपाली	13
थारु	249
भोजपुरी	633
अन्य	1
मुसलवान	25
	921



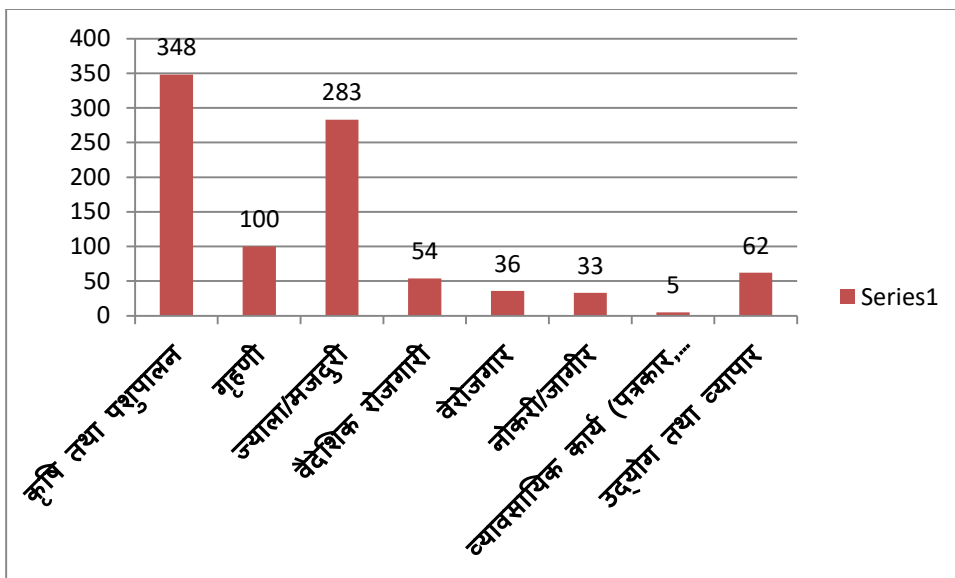
६. जातजाति अनुसार विवरण :

जात जाती	घरधुरी संख्या
पहाडी मूल ब्राह्मण	8
थारु	290
केवट	61
यादब	151
चमार(हरिजन)	29
हजाम(ठाकुर)	5
चौहान	14
कोईरी	4
तेली	34
मुस्लिम	49
अन्य	49
कहर	15
पासी	18
बनिया	11
बिश्वकर्मा	17
धोबी	29
कुमाल	5
कलवार	1
राजभर	6
मल्लाह	36
दुबे	10
लोध	14
कुर्मी	12
जैसवाल	1
बरेई	12
कोहार	5
मुराब	20
भुज	4
बेल्दार	11
	921



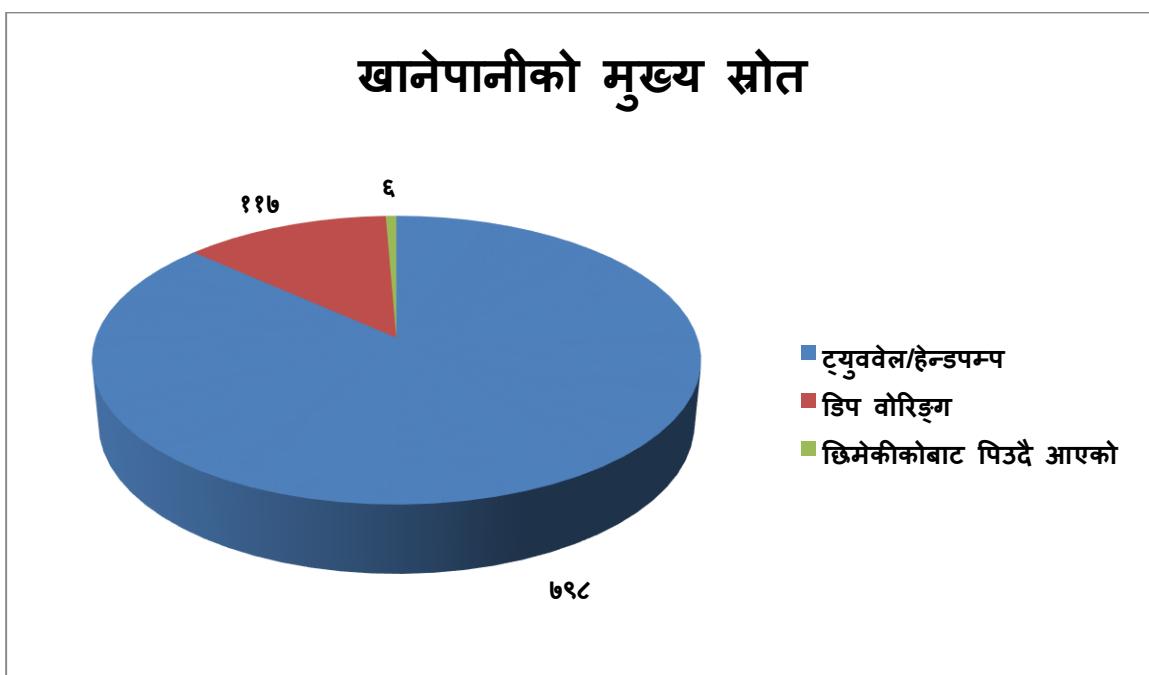
७. घरमुलीको पेशा अनुसार विवरण:

घरमुलीको पेशा	संख्या
कृषि तथा पशुपालन	348
गृहणी	100
ज्याला/मजदुरी	283
वैदेशिक रोजगारी	54
वेरोजगार	36
नोकरी/जागीर	33
व्यावसायिक कार्य (पत्रकार, वकिल, परामर्श, ठेक्कापट्टा, पुजारी आदि)	5
उद्योग तथा व्यापार	62
जम्मा	921



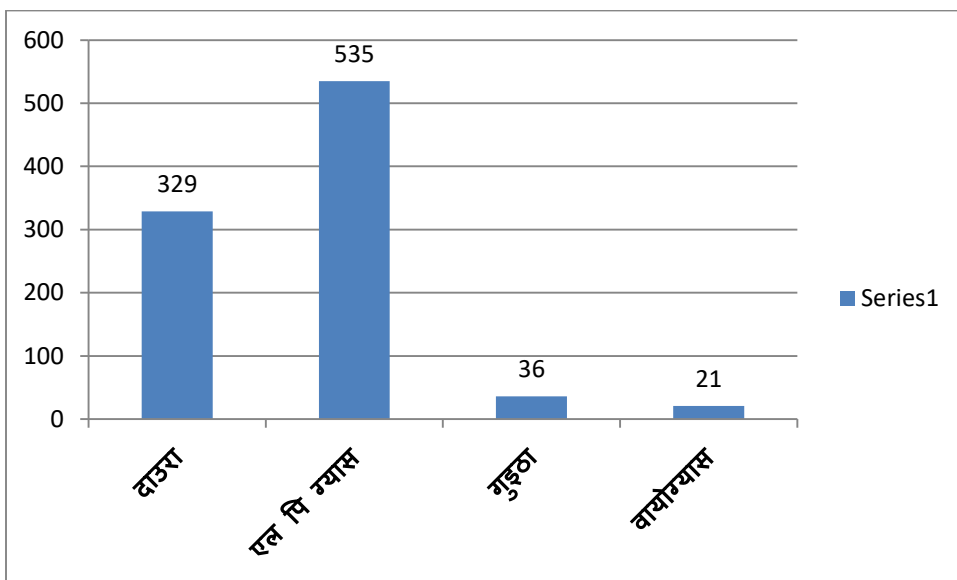
८. पानीको मुख्य स्रोत :

खानेपानीको मुख्य स्रोत	घरधुरी संख्या
ट्युववेल/हेन्डपम्प	798
डिप वोरिङ्ग	117
छिमेकी को बाट पिउदै आएको	6
जम्मा	921



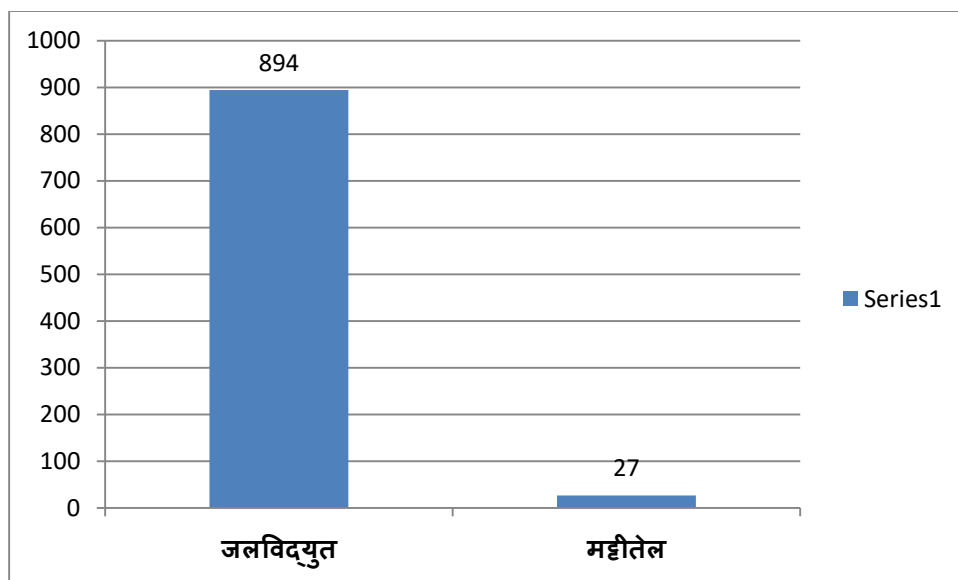
९. खाना पकाउन प्रयोग हुने मुख्य इन्धन:

खाना पकाउन प्रयोग हुने मुख्य इन्धन	घरधुरी संख्या
दाउरा	329
एल पि ग्यास	535
गुइठा	36
वायोर्ग्यास	21
जम्मा	921



१०. बत्तिको मुख्य स्रोत :

बत्तिको मुख्य स्रोत	
जलविद्युत	894
महीतेल	27
जम्मा	921



११. शौचालयको प्रकार :

शौचालाएको प्रकार	घरधुरी संख्या
शौचालय नभएको	26
साधारण	632
फलस भएको (सेप्टिक ट्याङ्क)	262
फलस भएको (सार्वजनिक ढल)	1
	921

१२. बिभिन्न सुबिधा प्रयोग गरेको विवरण :

सुबिधा प्रयोग गरेको घर परिवार संख्या	
रेडियो	483
टेलिभिजन	595
टेलिफोन/मोवाइल फोन	848
इन्टरनेट	62
मोटरसाइकल	388
मोटर/कार	61
रेफ्रिजरेटर	118
कुनै पनि छैन	40

१३. फोहोर व्यवस्थापनको विवरण :

फोहोर ब्यवस्थापन बिधि	
फोहोर व्यवस्थापनका लागि केहि पनि गरेको छैन	601
वर्गीकरण नगरी खाल्डोमा राखी व्यवस्थापन गरेको	297
वर्गीकरण गरी अलग अलग खाल्डोमा राखी व्यवस्थापन गरेको	23
	921

१४. परिवारले कृषि कार्यका लागि जग्गा प्रयोग गरेको नगरेको

परिवारले कृषि कार्यका लागि जग्गा प्रयोग गरेको नगरेको	
कृषि कार्यका लागि जग्गा प्रयोग गरेको परिवार संख्या	825
कृषि कार्यका लागि जग्गा प्रयोग नगरेको परिवार संख्या	96
	921

१५. कृषि जग्गाको स्वामित्व :

कृषि जग्गाको स्वामित्वको अवस्था	संख्या	बिघा
आफ्नो परिवारको (पुरुष)	662	614.5
आफ्नो परिवारको (महिला)	61	62.445
आफ्नो परिवारको (संयुक्त)	107	158.675
परिवार बाहेक अरुको	91	104.525
	921	940.145

१६. बैंक खाता भय/नभएको घरधुरी संख्या :

बैंक खाता	घरधुरी संख्या
भएको	760
नभएको	161
	921

१७. आम्दानी

परिवारको सरदर बार्षिक आम्दानी	
> 1000000	
500000-1000000	

100000-500000	
<100000	

१८. चौपाया तथा पशुपंक्षी पाल्नु परिवार संख्या

चौपाया तथा पशुपंक्षी पाल्नु परिवार संख्या	परिवार संख्या
पाल्ने	626
नपाल्ने	295
	921

१९. आम्दानीले खान पुग्ने

उत्पादन/आम्दानीले तपाईंको परिवारलाई कति महिना खान पुग्छ ?	
३ महिनासम्म	6
४ देखि ६ महिनासम्म	19
७ देखि ९ महिनासम्म	28
९ महिना भन्दा बढि	868
	921

२०. घरको छानाको प्रकार

घरको छानाको प्रकार	घरधुरी संख्या
फुस वा खरको छाना भएको	21
टायल वा ढुङ्गाको छाना भएको	21
जस्ता वा च्यादर छाना भएको	103
काठको छाना भएको	17
माटोको छाना भएको	0
आरसिसि ढलान भएको	759
जम्मा घरधुरी	921

२१. घरको जगको प्रकार :

घरको जग कस्तो प्रकारको	
माटो र ढुङ्गा	103
काठको खम्बा	44
सिमेन्ट र ढुङ्गा	770
फ्रेम स्ट्रक्चर	4
	921

स्रोत: घरधुरी सर्वेक्षण २०७६